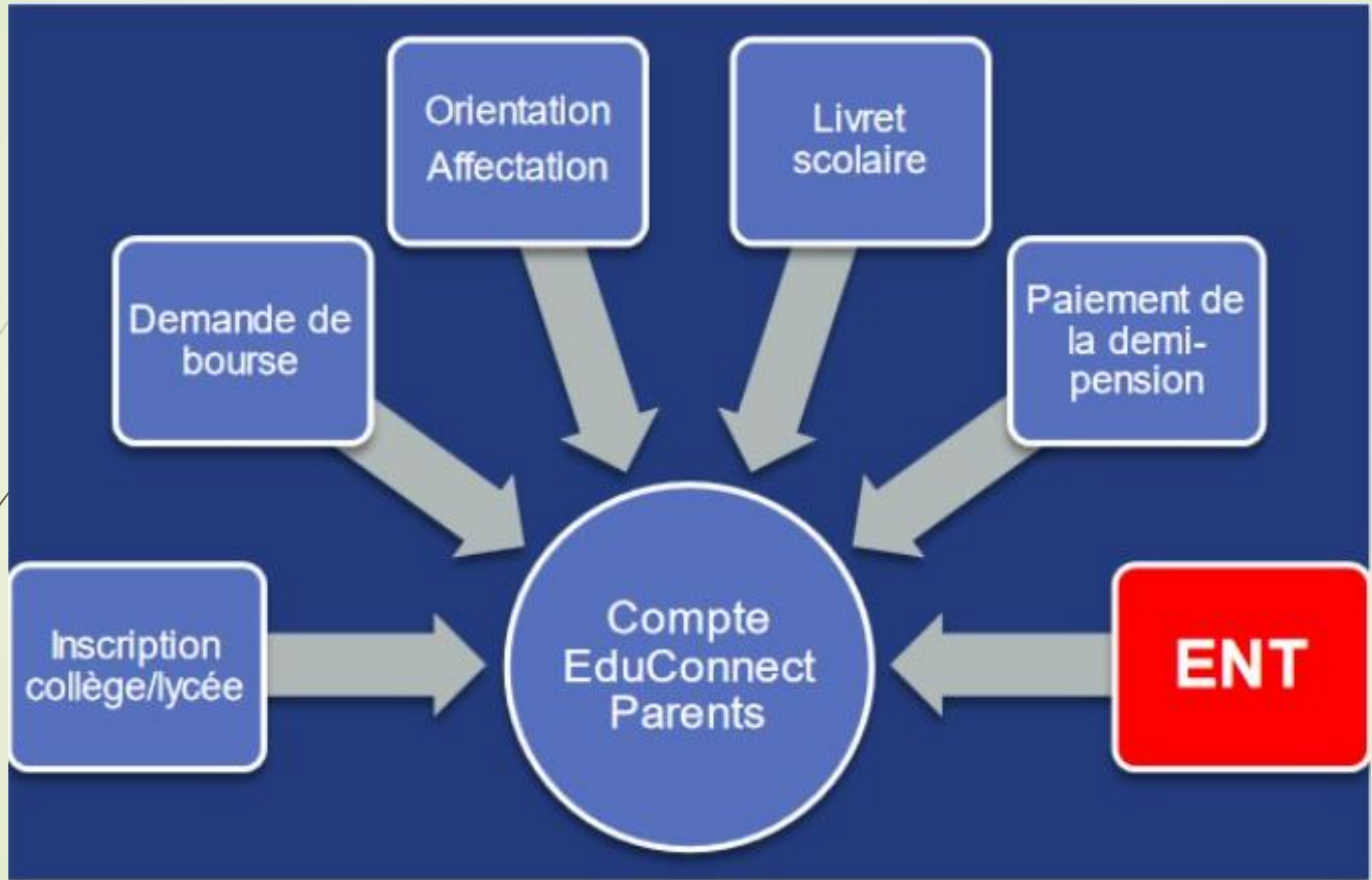


PORTAIL EDUCONNECT

*Service d'orientation en
ligne*







ent lauzerte



Connexion

Tous Images Actualités Vidéos Web Livres Finance Outils

Résultats pour **Canton de Montauban-2, Montauban** · Choisir une zone



Collège Du Pays De Serres

<https://pays-de-serres.mon-ent-occitanie.fr>

Collège Du Pays De Serres - mon ENT Occitanie

Un problème avec l'ENT? Ecrivez à l'administrateur de l'ENT : ent.lauzerte@ac-toulouse.fr.

Suivez l'actualité du collège sur Twitter. X (formerly Twitter) ...

Mot de passe oublié

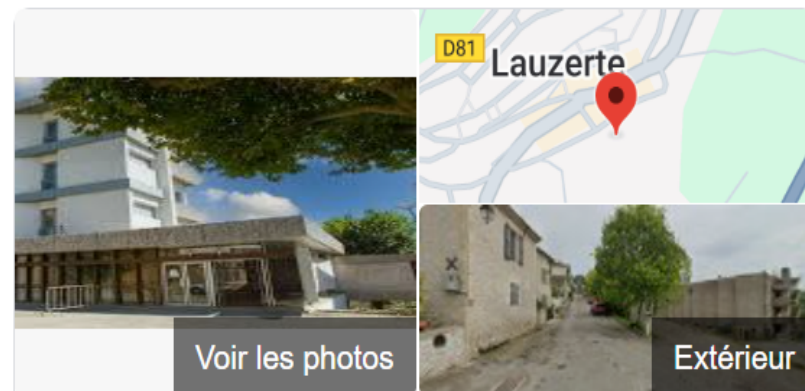
... ENT : ent.lauzerte@ac-toulouse.fr · Mentions légales · Contacts ...

Présentation

Un problème avec l'ENT? Ecrivez à l'administrateur de l'ENT : ent ...

Educonnect

... main de ce nouveau mode de connexion à l'adresse suivante ...



Voir les photos

Extérieur

Collège du Pays de Serres

Site Web

Itinéraire

Enregistrer

Collège à Lauzerte

Adresse : [Rue des Carnes, 82110 Lauzerte](#)

Horaires : **Fermé** · Ouvre à 08:00 lun. ▾

Téléphone : [05 63 94 65 44](tel:0563946544)

MENU



Se connecter

mon ent occitanie

Collège du
Pays de Serres
Lauzerte

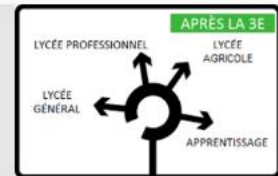


Actualités générales



La L@uzertine -
bulletin
d'information du
collège du Pays de

Actualités pédagogiques



[ORIENTATION 3E] -
SAISIE DES
INTENTIONS
PROVISOIRES

Accès directs

[Le mot du Principal](#)

[Contacts](#)



Actualités générales



La L@uzertine - bulletin d'information du collège du Pays de Serres- Semaine 06

Chaque semaine vous retrouverez, ici, la L@uzertine, un bulletin d'information qui recense tout ce qui se passe au collège du Pays de Serres...ou presque!


vendredi, à 13:43

Une rencontre organisée dans le cadre des événements **PARENTS EN ENTREPRISES**

À LA RENCONTRE DES PROFESSIONNELS

[PARENTS EN ENTREPRISES]

il y a 1 mois

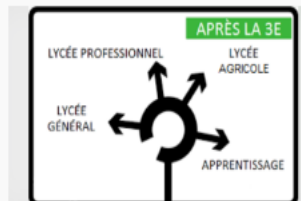


Le harcèlement ne passera pas par moi!!!

Lutte contre le harcèlement à l'école

il y a 2 mois

Actualités pédagogiques



[ORIENTATION 3E] - SAISIE DES INTENTIONS PROVISOIRES D'ORIENTATION.

il y a 1 semaine



FORUM DES FORMATIONS

Du 10 au 12 février 2025 Ouvert aux parents. Organisé par les établissements scolaires et de l'agriculture du département et les Centres d'Information et d'Orientation. à la SALLE DES FÊTES DU MARCHE GARE à MONTAUBAN

il y a 2 semaines



SOIREE ORIENTATION 3EME

6 FEVRIER 2025 dès 17H30

il y a 3 semaines

Accès directs

[Le mot du Principal](#)

[Contacts](#)

[Educonnect - Aide / Tutoriel](#)

[Séjour APPN à Najac - Septembre 2024](#)

[Bourse](#)

[Fonds social](#)

[ORIENTATION](#)


[Menus de la restauration du collège](#)

[CDI](#)

[Un problème avec l'ENT? Ecrivez à l'administrateur de l'ENT : ent.lauzerte@ac-toulouse.fr](#)

Vous souhaitez vous connecter à votre ENT en tant que :

– Élève ou parent

- 
- de l'académie de Montpellier
 - de l'académie de Toulouse
 - de l'académie de Toulouse avec EduConnect
 - de l'enseignement agricole
 - du lycée de la mer Paul Bousquet

+ Enseignant

+ Personnel non enseignant

Autres comptes et invités

Valider



**MINISTÈRE
DE L'ÉDUCATION
NATIONALE
ET DE LA JEUNESSE**

*Liberté
Égalité
Fraternité*

SERVICE EN LIGNE ORIENTATION

Comment demander sa voie d'orientation après la 3^e ?

Dialogue avec le conseil de classe

Se connecter au service en ligne Orientation

Le compte du représentant légal permet de faire les demandes d'orientation et de prendre connaissance de l'avis du conseil de classe.

Le compte de l'élève permet uniquement de lire les demandes indiquées et l'avis du conseil de classe.

Le compte ÉduConnect peut donner accès :

- aux démarches en ligne, comme la fiche de renseignements, la demande de bourse, etc ;
- à l'espace numérique de travail (ENT) ;
- au livret scolaire.

Je sélectionne mon profil




Responsable d'élève



Élève


Se connecter au service en ligne Orientation

Connexion au portail Scolarité services avec mon compte EduConnect, l'identifiant et le mot de passe transmis par le chef d'établissement

 EduConnect ← [Changer de profil](#)

Le compte EduConnect peut donner accès :

- aux démarches en ligne, comme la fiche de renseignements, la demande de bourse, etc ;
- à l'espace numérique de travail (ENT) ;
- au livret scolaire.

 Responsable d'élève

Je me connecte avec mon compte EduConnect

Identifiant [Identifiant oublié ? →](#)

Mot de passe [Mot de passe oublié ? →](#)


👁

[Se connecter](#)

[Je n'ai pas de compte →](#)

ou

Je me connecte avec FranceConnect

 S'identifier avec FranceConnect

[Qu'est-ce que FranceConnect ? ↗](#)

FranceConnect vous permet d'accéder à de nombreux services de l'État en utilisant un compte dont vous disposez déjà. Utilisez-le pour EduConnect !

Se connecter au service en ligne Orientation

Accès aux services en ligne dans le menu Mes services

Informations générales

Vous avez un ou plusieurs enfants scolarisés à l'école élémentaire, au collège ou au lycée...

Remarque : Si vous n'êtes pas représentant(e) légal(e), aucun service n'est actuellement disponible pour les enfants à votre charge.

En qualité de représentant(e) légal(e), vous pouvez accéder aux services en ligne pour vos enfants depuis le menu [Mes services](#).

Retrouvez sur le portail [Scolarité Services](#) toutes les informations dont vous avez besoin pour suivre la scolarité et réaliser rapidement certaines démarches en ligne.

Vous pouvez par exemple...

Dès l'école élémentaire :

- Consulter le livret du CP à la 3e et télécharger notamment les diverses attestations présentes
- Si votre enfant entre en 6e : l'inscrire dans son collège (s'il propose le service)

À partir du collège :

- Vérifier vos informations personnelles ainsi que celles de votre enfant et, si besoin mettre à jour vos données (adresse, téléphone, courriel, etc.)
- Faire une demande de bourse
- Suivre la phase d'orientation en fin de 3e
- ...d'autres services peuvent être proposés par l'établissement de votre enfant

Progressivement, le portail [Scolarité Services](#) s'enrichira de nouvelles fonctionnalités pour faciliter votre quotidien.

Vos services en ligne sont dans le menu [Mes services](#) .

Une question, besoin d'aide ?

Assistance  

Se connecter au service en ligne Orientation

Sur la page d'accueil de Scolarité services, je clique sur Orientation à partir de la date indiquée par le chef d'établissement.



Mes services 

- Actualités
- Bourse de collège
- Orientation**
- Affectation
- Fiche de renseignements
- Païement des factures

Message de l'établissement

Une question, besoin d'aide ? [Assistance](#)  

Demander sa voie d'orientation après la 3^e

Dialogue avec le conseil de classe

Demander sa voie d'orientation après la 3^e

Un seul des représentants légaux de l'élève peut faire la saisie des intentions.

L'accusé de réception des avis du conseil de classe pourra être fait indifféremment par l'un ou l'autre des représentants légaux.

En cas de difficulté les responsables légaux peuvent s'adresser au chef d'établissement.

Demander sa voie d'orientation après la 3^e

Mes services



Actualités

Bourse de collège

Orientation

Affectation

Fiche de renseignements

Paiement des factures

Phase provisoire
Intentions
Courant 2^e trimestre

Phase provisoire
Avis provisoires
Après le conseil de
classe du 2^e
trimestre

Phase définitive
Choix définitifs
Courant 3^e trimestre

Phase définitive
Propositions
Après le conseil de
classe du 3^e
trimestre

Vous choisissez une ou plusieurs voies d'orientation parmi les possibilités suivantes :

- 2^{de} générale et technologique ;
- 2^{de} professionnelle ;
- 1^{re} année de CAP ou de CAP agricole.

Le conseil de classe du deuxième trimestre indiquera pour chaque voie d'orientation demandée son avis (favorable, réservé ou défavorable).

Vous pourrez consulter l'avis du conseil de classe et en accuser réception.

Les intentions d'orientation et les avis provisoires du conseil de classe sont indicatifs et sont le début d'un dialogue qui prépare le choix définitif.

Pour préparer son projet d'orientation votre enfant peut s'informer :

- au CDI et au CIO ;
- sur le site de l'Onisep [🔗](#) ;
- sur le site « l'orientation en 3^e et l'affectation en lycée » [🔗](#).

Je saisis les intentions d'orientation

Les étapes sont présentées avec des conseils pour s'informer et préparer son projet d'orientation

Une question, besoin d'aide ?

Assistance  

Demander sa voie d'orientation après la 3^e

Le bouton + Ajouter une intention ouvre une pop-up qui permet la sélection d'une voie d'orientation

Mes services

- Actualités
- Bourse de collège
- Orientation**
- Affectation
- Fiche de renseignements
- Paiement des factures

Intentions d'orientation

Deuxième trimestre
DEMANDE(S) DES REPRÉSENTANTS LÉGAUX / Intention(s) d'orientation.

① **Vous devez valider vos intentions afin qu'elles soient prises en compte.**
Vous devez obligatoirement saisir une voie d'orientation.
Vous pouvez en saisir jusqu'à 3.
Leur ordre d'affichage correspond à votre ordre de préférence.

[+ Ajouter une intention](#)

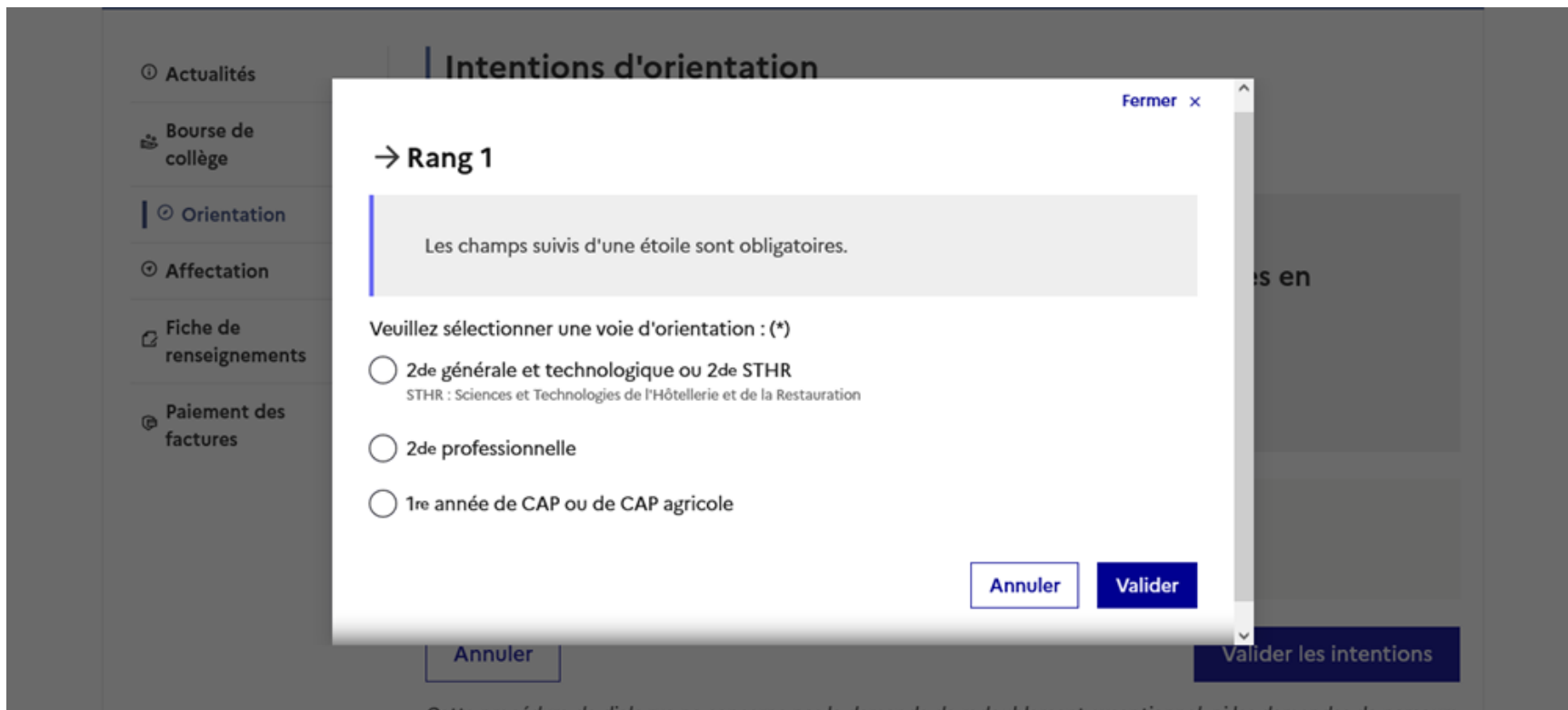
[Annuler](#) [Valider les intentions](#)

Cette procédure de dialogue ne concerne pas la demande de redoublement exceptionnel, ni les demandes de parcours particuliers hors système éducatif (services médicalisés, sociaux...) pour lesquels une procédure spécifique doit être suivie. Se renseigner auprès de votre établissement.

Une question, besoin d'aide ? [Assistance !\[\]\(a0df4cdc6ac27fb96b0b30e4f5d366bb_img.jpg\) !\[\]\(760be9a42f6c830f575981c919b478d1_img.jpg\)](#)

Demander sa voie d'orientation après la 3^e

La sélection d'une voie se fait dans l'ordre de préférence, il est possible de les modifier jusqu'à la fermeture du service en ligne Orientation à la date indiquée par le chef d'établissement.



The screenshot shows a web interface for 'Intentions d'orientation'. A modal window is open, titled '→ Rang 1', with a 'Fermer x' button in the top right corner. The modal contains a message: 'Les champs suivis d'une étoile sont obligatoires.' Below this, it asks the user to 'Veuillez sélectionner une voie d'orientation : (*)'. There are three radio button options: '2de générale et technologique ou 2de STHR' (with a sub-note: 'STHR : Sciences et Technologies de l'Hôtellerie et de la Restauration'), '2de professionnelle', and '1re année de CAP ou de CAP agricole'. At the bottom of the modal are 'Annuler' and 'Valider' buttons. In the background, the main page has a sidebar with 'Orientation' selected, and buttons for 'Annuler' and 'Valider les intentions' are visible at the bottom.

Valider les demandes d'orientation

Valider les demandes d'orientation

Mes services

- Actualités
- Bourse de collège
- Orientation**
- Affectation
- Fiche de renseignements
- Paiement des factures

Intentions d'orientation

Deuxième trimestre
DEMANDE(S) DES REPRÉSENTANTS LÉGAUX / Intention(s) d'orientation.

Vous devez valider vos intentions afin qu'elles soient prises en compte.
Vous devez obligatoirement saisir une voie d'orientation.
Vous pouvez en saisir jusqu'à 3.
Leur ordre d'affichage correspond à votre ordre de préférence.


Rang 1
2^{de} générale et technologique ou 2^{de} STHR

+ Ajouter une intention

Annuler **Valider les intentions**

Cette procédure de dialogue ne concerne pas la demande de redoublement exceptionnel, ni les demandes de parcours particuliers hors système éducatif (services médicalisés, sociaux...) pour lesquels une procédure spécifique doit être suivie. Se renseigner auprès de votre établissement.

Une question, besoin d'aide ?

Assistance  

Le récapitulatif des demandes doit être validé pour être enregistré.

Valider les demandes d'orientation

🕒 Actualités

📄 Bourse de
collège

| 🕒 Orientation

🕒 Affectation

📄 Fiche de
renseignements

📄 Paiement des
factures

Un courriel avec le récapitulatif des intentions d'orientation validées est transmis à chaque représentant légal.

Les intentions peuvent être modifiées jusqu'à la fermeture du service.

Intentions d'orientation

Deuxième trimestre
DEMANDE(S) DES REPRÉSENTANTS LÉGAUX / Intention(s) d'orientation.



Vos intentions ont bien été validées

Un courriel de confirmation va être envoyé aux représentants légaux si une adresse électronique valide est indiquée dans leur fiche de renseignements.
Vous pouvez modifier vos demandes d'orientation jusqu'à la fermeture du service en ligne.

“ Nous souhaitons pour la rentrée prochaine :

Rang 1

2^{de} professionnelle
Spécialité(s) ou famille(s) de métiers : Hôtellerie restauration, relation client ou numérique
Statut : apprenti, scolaire

Rang 2

1^{re} année de CAP ou de CAP agricole
Spécialité : Aéronautique ou boulanger
Statut : apprenti, scolaire

Rang 3

2^{de} générale et technologique ou 2^{de} STHR

[Modifier les intentions](#)

Prendre connaissance de l'avis du conseil de classe

Prendre connaissance de l'avis du conseil de classe

L'accusé de réception des avis du conseil de classe peut être effectué indifféremment par l'un ou l'autre des représentants légaux.

Mes services

Actualités

Bourse de
collège

Orientation

Affectation

Fiche de
renseignements

Paiement des
factures

Phase provisoire
Intentions
Courant 2^e trimestre

Phase provisoire
Avis provisoires
Après le conseil de
classe du 2^e
trimestre

Phase définitive
Choix définitifs
Courant 3^e trimestre

Phase définitive
Propositions
Après le conseil de
classe du 3^e
trimestre

Après avoir pris connaissance de l'avis du conseil de classe, vous accusez réception des avis provisoires. Pour préparer votre choix définitif, vous pouvez prendre rendez-vous avec le professeur principal et le psychologue de l'éducation nationale.

La participation aux journées portes ouvertes des lycées et aux salons d'orientation permet de poursuivre la réflexion. A partir du mois d'avril, vous pouvez consulter dans le service en ligne Affectation les offres de formation après la 3^e pour vous informer.

[Je consulte et j'accuse réception des avis provisoires du conseil de classe](#)

Une question, besoin d'aide ?

Assistance  